

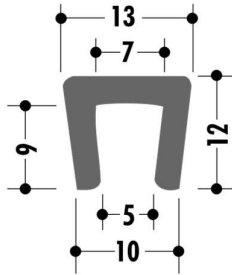
\* Para otros materiales, colores o medidas consulte a nuestro Dpto. de Plásticos Técnicos.

\* Dimensiones en mm. – Para guías mecanizadas, tolerancias según norma DIN 2768 – Para guías extrusionadas, tolerancias según DIN 16941

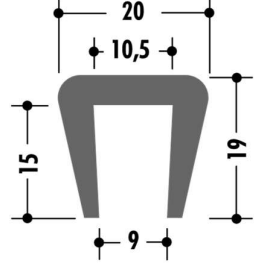


## PERFILES PINZA Y PATINES DE RETORNO PARA CADENA DE TABLILLAS

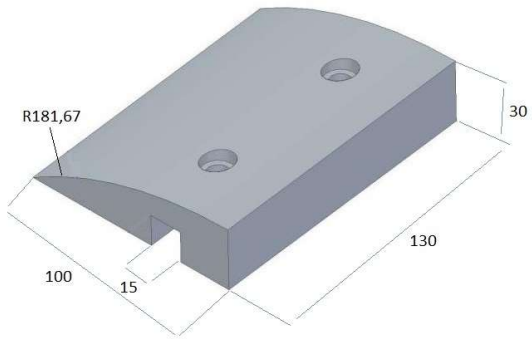
PERFIL PINZA U 13X12		
Color	Longitud	Código
Azul	Rollo 60 metros	PINZAU1312



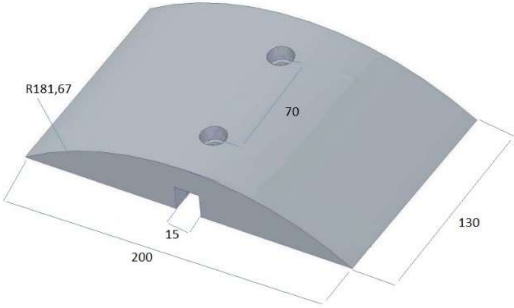
PERFIL PINZA U 20X19		
Color	Longitud	Código
Azul	Rollo 60 metros	PINZAU209



MEDIO PATIN RETORNO		
Color	Longitud	Código
Verde	100	PATINRETM



PATIN RETORNO		
Color	Longitud	Código
Verde	200	PATINRET



\* Para otros materiales, colores o medidas consulte a nuestro Dpto. de Plásticos Técnicos.

\* Dimensiones en mm. – Para guías mecanizadas, tolerancias según norma DIN 2768 – Para guías extrusionadas, tolerancias según DIN 16941