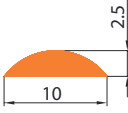
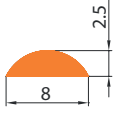
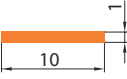
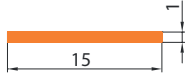
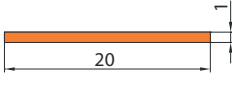
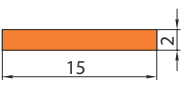
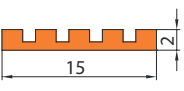
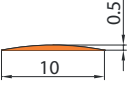
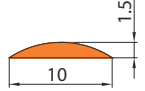
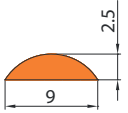
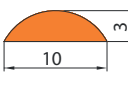
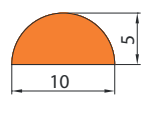
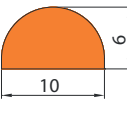
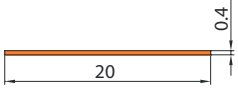
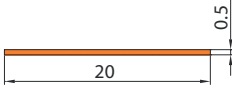
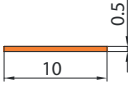
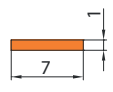
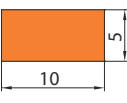
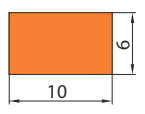
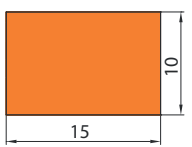
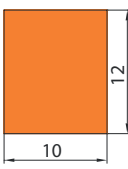
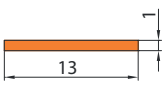
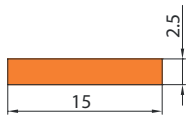
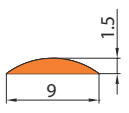
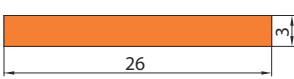
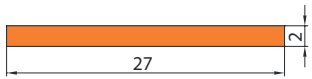
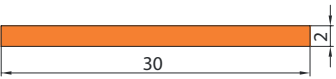
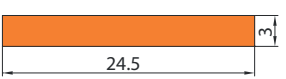
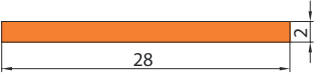
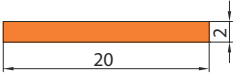



Postizos de goma para cadenas

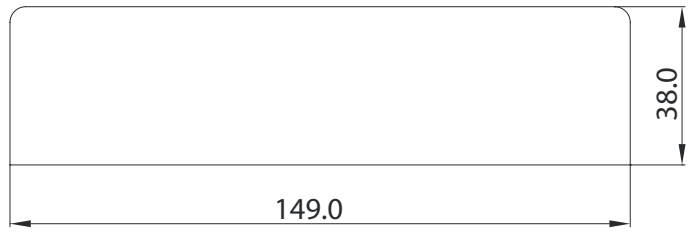
 <p>Type I1</p>	 <p>Type I2</p>	 <p>Type I3</p>	 <p>Type I4</p>	 <p>Type I5</p>
 <p>Type I6</p>	 <p>Type I7</p>	 <p>Type I8</p>	 <p>Type I9</p>	 <p>Type I10</p>
 <p>Type I11</p>	 <p>Type I12</p>	 <p>Type I13</p>	 <p>Type I14</p>	 <p>Type I15</p>
 <p>Type I16</p>	 <p>Type I17</p>	 <p>Type I18</p>	 <p>Type I19</p>	 <p>Type I20</p>
 <p>Type I21</p>	 <p>Type I22</p>	 <p>Type I23</p>	 <p>Type I24</p>	
 <p>Type I25</p>	 <p>Type I26</p>	 <p>Type I27</p>	 <p>Type I28</p>	
 <p>Type I29</p>	 <p>Type I30</p>			

Consulte el postizo de goma disponible para su cadena

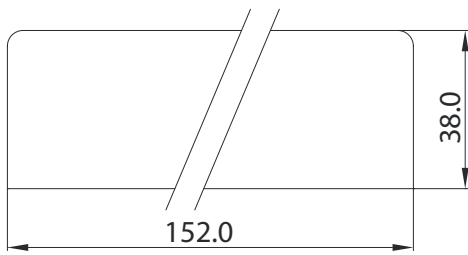
Soportes de goma para cadenas



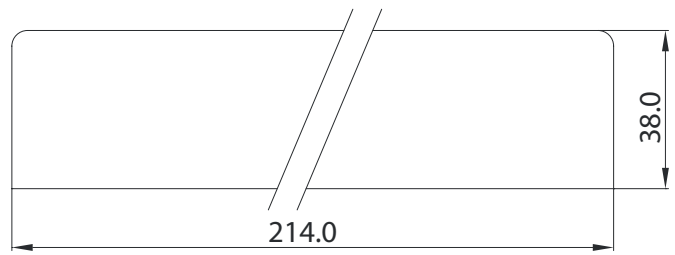
Type P1



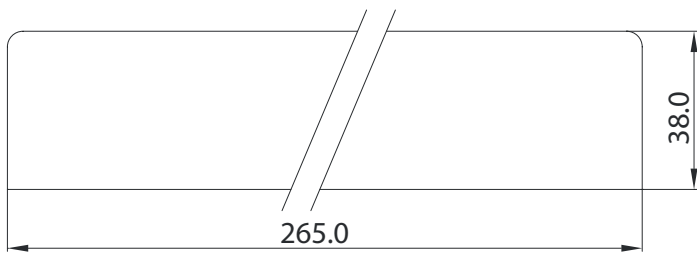
Type P2




Type P3



Type P4



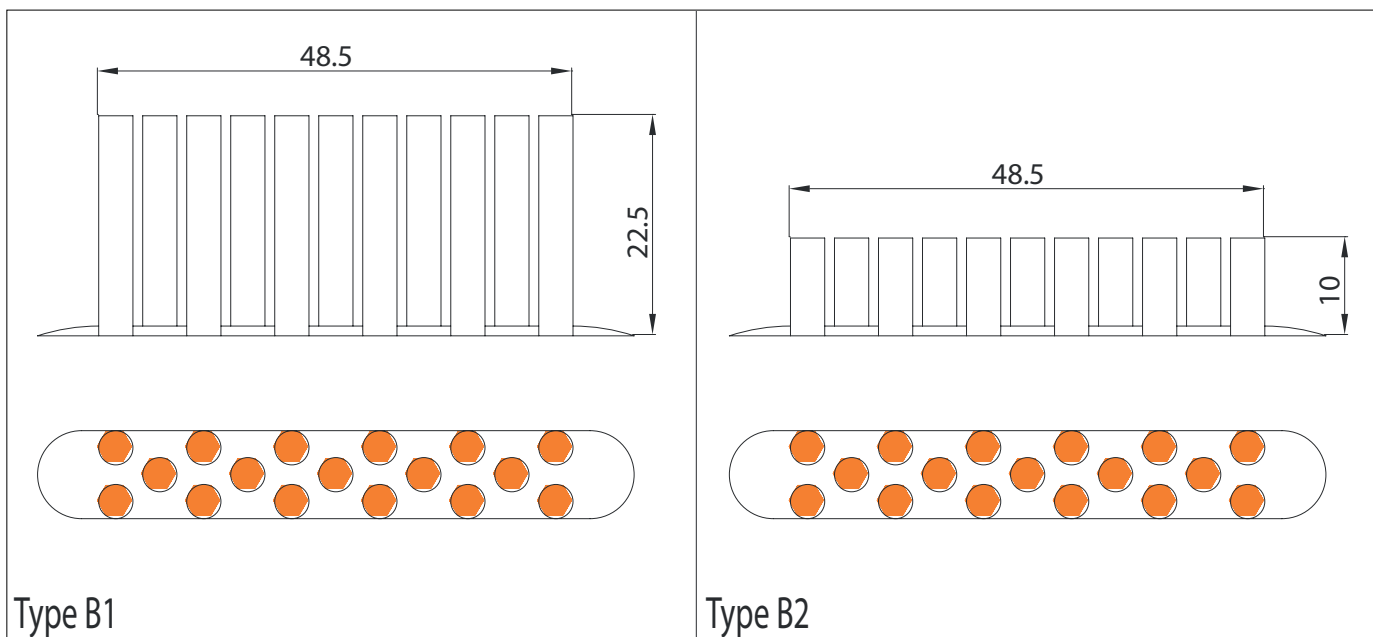
Type P5



Type P6

Consulte el postizo de goma disponible para su cadena

Postizos de goma en forma de escobilla para cadenas



Consulte el postizo de goma disponible para su cadena



El límite de inclinación para un transportador, sin que llegue a producirse el problema de deslizamiento hacia atrás del producto transportado, suele ser de 3-4 grados.

uni-chains ha resuelto el problema de transportar productos en un transportador inclinado.

Fabricamos cadenas con postizos de goma para casi toda nuestra gama de cadenas de plástico. Los postizos se suministran con diferentes grados de dureza.

Las cadenas con postizos de goma moldeados pueden suministrarse para todas las cadenas de tablillas, Snap-On y algunos tipos uni Flex.

Por favor, póngase en contacto con uni-chains para más información.

Materiales de Goma

Código Goma	Tipo TPE	Color Goma	Dureza (shore A)	Rango de temperaturas		Aprobados por la FDA	Unión al eslabón base
				°C	°F		
00K	TPU	Negro	55	-40 a +50°C	-40 a +122°F	no	Mecánica
01N	TPV	Natural	64	-40 a +125°C	-40 a +257°F	sí	Mecánica
03N	TPV	Natural	60	-40 a +104°C	-40 a +219°F	sí	Co-moldeado
03K	TPV	Negro	60	-40 a +104°C	-40 a +219°F	no	Co-moldeado
04K	Amid	Negro	75	-40 a +80°C	-40 a +176°F	no	Mecánica
05I	TPU	Marfil	85	-40 a +80°C	-40 a +176°F	sí	Mecánica
06N	TPO	Natural	92	-40 a +70°C	-40 a +158°F	no	Mecánica
06K	TPO	Negro	92	-40 a +70°C	-40 a +158°F	no	Mecánica

Cadenas con Postizos de Goma Moldeados

Postizos para las Series uni 820/831 y uni 821

Código Goma

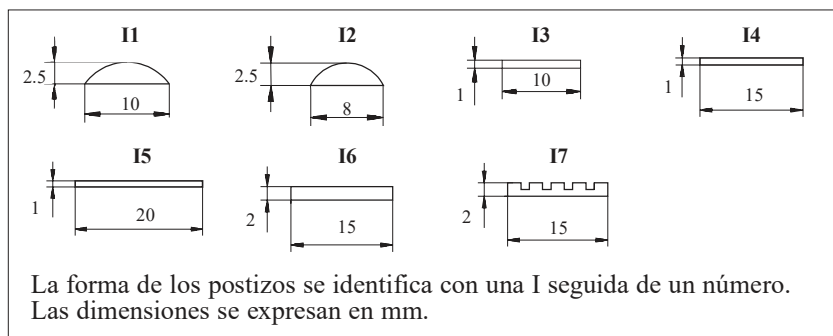
051

Material de la cadena base

POM-LF

Materiales

Ver págs. 97 y 14



El tamaño y tipo estándar de postizo se indica en los cuadros como tipo R + un número, p.ej. **R10** y forma **I1**.

Los cuadros de abajo muestran las longitudes disponibles de los postizos.

Los otros largos y tipos de postizos se suministran bajo pedido y con un cargo extra.

Tipo de postizo	I1		I2		I3		I4		I5		I6		I7	
	mm	pul.	mm	pul.	mm	pul.	mm	pul.	mm	pul.	mm	pul.	mm	pul.
uni 820/831-K250	12/30	0.47/1.18	-	-	-	-	-	-	-	-	-	-	-	-
uni 820/831-K325 R10	12/30 60	0.47/1.18 2.36	-	-	60/75	2.36	-	-	70	2.76	-	-	-	-
uni 820/831-K350 R10	12/30 60	0.47/1.18 2.36	-	-	60/75	2.36/2.95	-	-	70	2.76	-	-	-	-
uni 820/831-K400 R11	12/30 60/90	0.47/1.18 2.36/3.54	-	-	60/75	2.36/2.95	-	-	70	2.76	-	-	-	-
uni 820/831-K450 R12	12/30 60/90 105	0.47/1.18 2.36/3.54 4.13	-	-	60/75 108	2.36/2.95 4.25	-	-	70	2.76	-	-	100	3.94
uni 820/831-K600 R13	12/30 60/90 105/130	0.47/1.18 2.36/3.54 4.13/5.12	-	-	60/75 108/140	2.36/2.95 4.25/5.51	140	5.51	70/140	2.76/5.51	-	-	100	3.94
uni 820/831-K750 R14	12/30 60/90 105/130 170	0.47/1.18 2.36/3.54 4.13/5.12 6.69	-	-	60/75 108/140	2.36/2.95 4.25/5.51	140	5.51	70/140	2.76/5.51	-	-	100	3.94

Tipo de postizo	I1		I2		I3		I4		I5		I6		I7	
	mm	pul.	mm	pul.	mm	pul.	mm	pul.	mm	pul.	mm	pul.	mm	pul.
uni 821-K750 R14	12/30 60/90 105/130 170	0.47/1.18 2.36/3.54 4.13/5.12 6.69	-	-	60/75 108/140	2.36/2.95 4.25/5.51	140	5.51	70	2.76	-	-	100	3.94
uni 821-K1000 R15	12/30 60/90 105/130 170/200	0.47/1.18 2.36/3.54 4.13/5.12 6.69/7.87	-	-	60/75 108/140 200	2.36/2.95 4.25/5.51 7.87	140/200	5.51/7.87	70/140 200	2.76/5.51 7.87	250	9.84	100/235	3.94/9.25
uni 821-1200 R16	12/30 60/90 105/130 170/200	0.47/1.18 2.36/3.54 4.13/5.12 6.69/7.87	295	11.61	60/75 108/140 200/290	2.36/2.95 4.25/5.11 7.87/11.42	140	5.51	70/140 200	2.76/5.51 7.87	250	9.84	100/235	3.94/9.25

Cadenas con Postizos de Goma Moldeados

Postizos para las Series uni 879/880, uni 879/880 TAB y uni 843

Código Goma

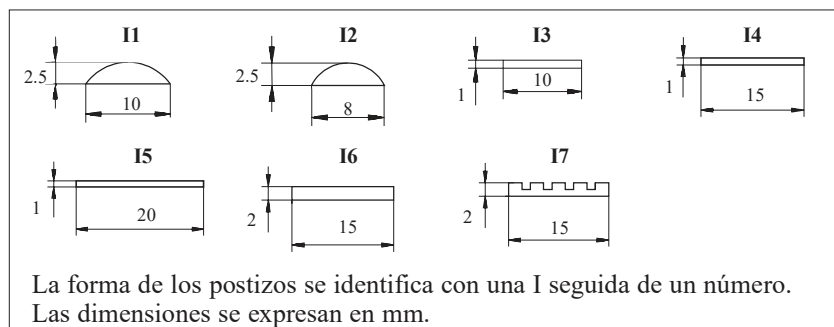
051

Material de la cadena base

POM-LF

Materiales

Ver págs. 97 y 14



El tamaño y tipo estándar de postizo se indica en los cuadros como tipo R + un número, p.ej. **R10** y forma **I1**.

Los cuadros de abajo muestran las longitudes disponibles de los postizos.

Los otros largos y tipos de postizos se suministran bajo pedido y con un cargo extra.

Tipo de postizo	I1		I2		I3		I4		I5		I6		I7	
	mm	pul.	mm	pul.	mm	pul.	mm	pul.	mm	pul.	mm	pul.	mm	pul.
uni 879/880-K250R	12/30	0.47/1.18	-	-	-	-	-	-	-	-	-	-	-	-
uni 879/880-K250	12/30	0.47/1.18	-	-	-	-	-	-	-	-	-	-	-	-
uni 879/880-K325R	12/30 60	0.47/1.18 2.36	-	-	60	2.36	-	-	-	-	-	-	-	-
uni 879 TAB SF-K325	12/30 60	0.47/1.18 2.36	-	-	60	2.36	-	-	-	-	-	-	-	-
uni 880 TAB-K325RT	12/30 60	0.47/1.18 2.36	-	-	60	2.36	-	-	-	-	-	-	-	-
uni 879/880 TAB-K325 R10	12/30 60	0.47/1.18 2.36	-	-	60	2.36	-	-	-	-	-	-	-	-
uni 879/880 TAB-K350 R10	12/30 60	0.47/1.18 2.36	-	-	60/75	2.36/2.95	-	-	-	-	-	-	-	-
uni 879/880 TAB-K450R	12/30 60	0.47/1.18 2.36	-	-	60	2.36	-	-	-	-	-	-	-	-
uni 879/880 TAB-K450 R11	12/30 60/90 105	0.47/1.18 2.36/3.54 4.13	-	-	60/75 108	2.36/2.95 4.25	-	-	-	-	-	-	-	-
uni 879/880 TAB-K750 R13	12/30 60/90 105/130 170	0.47/1.18 2.36/3.54 4.13/5.12 6.69	-	-	60/75 108/140	2.36/2.95 4.25/5.51	-	-	-	-	-	-	-	-

Tipo de postizo	I1		I2		I3		I4		I5		I6		I7	
	mm	pul.	mm	pul.	mm	pul.	mm	pul.	mm	pul.	mm	pul.	mm	pul.
uni 843-K100	12	0.47	-	-	-	-	-	-	-	-	-	-	-	-
uni 843-K138	25	0.98	-	-	-	-	-	-	-	-	-	-	-	-
uni 843-K144	12/30	0.47/1.18	-	-	-	-	-	-	-	-	-	-	-	-
uni 843-K175	12/30	0.47/1.18	-	-	-	-	-	-	-	-	-	-	-	-
uni 843-K200	12/30	0.47/1.18	-	-	-	-	-	-	-	-	-	-	-	-
uni 843-K250	12/30	0.47/1.18	-	-	-	-	-	-	-	-	-	-	-	-
uni 843-K325	12/30/60	0.47/1.18/2.36	-	-	60	2.36	-	-	-	-	-	-	-	-

Cadenas con Postizos de Goma Moldeados

Postizos para las Series uni 863/963, uni 863TAB/963 TAB y uni 882/882 TAB

Código Goma

051

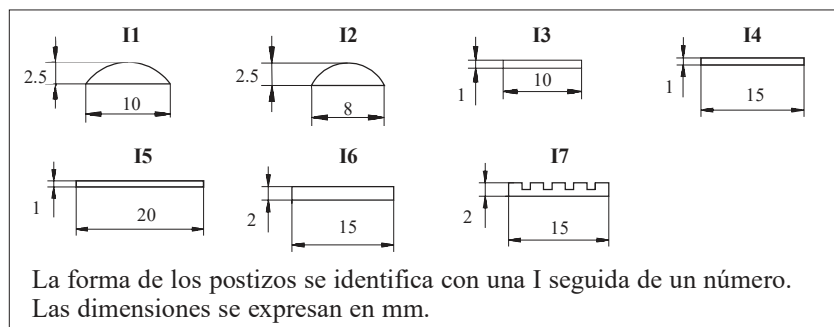
Material de la cadena base

POM-LF

POM-D

Materiales

Ver págs. 97 y 14



El tamaño y tipo estándar de postizo se indica en los cuadros como tipo R + un número, p.ej. **R10** y forma **I1**.

Los cuadros de abajo muestran las longitudes disponibles de los postizos.

Los otros largos y tipos de postizos se suministran bajo pedido y con un cargo extra.

Tipo de postizo	I1		I2		I3		I4		I5		I6		I7	
	mm	pul.	mm	pul.	mm	pul.	mm	pul.	mm	pul.	mm	pul.	mm	pul.
uni 863/963-K325 R10	12/30 60	0.47/1.18 2.36	-	-	60	2.36	-	-	70	2.76	-	-	-	-
uni 863/963-K450 R12	12/30 60/90 105	0.47/1.18 2.36/3.54 4.13	-	-	60/75 108	2.36/2.95 4.25	-	-	70	2.76	-	-	100	3.94
uni 863/963-K600 R13	12/30 60/90 105/130	0.47/1.18 2.36/3.54 4.13/5.12	-	-	60/75 108/140	2.36/2.95 4.25/5.51	140	5.51	70/140	2.76/5.51	-	-	100	3.94
uni 863/963-K750 R14	12/30 60/90 105/130 170	0.47/1.18 2.36/3.54 4.13/5.12 6.69	-	-	60/75 108/140	2.36/2.95 4.25/5.51	140	5.51	70/140	2.76/5.51	-	-	100	3.94

Tipo de postizo	I1		I2		I3		I4		I5		I6		I7	
	mm	pul.	mm	pul.	mm	pul.	mm	pul.	mm	pul.	mm	pul.	mm	pul.
uni 882/882 TAB-K450 R11	12/30 60/90 105	0.47/1.18 2.36/3.54 4.13	-	-	60/75 108	2.36/2.95 4.25	-	-	-	-	-	-	-	-
uni 882/882 TAB-K750 R13	12/30 60/90 105/130 170	0.47/1.18 2.36/3.54 4.13/5.12 6.69	-	-	60/75 108/140	2.36/2.95 4.25/5.51	-	-	-	-	-	-	-	-
uni 882/882 TAB-K1000 R15	12/30 60/90 105/130 170/200	0.47/1.18 2.36/3.54 4.13/5.12 6.69/7.87	-	-	60/75 108/140	2.36/2.95 4.25/5.51	-	-	-	-	-	-	-	-
uni 882/882 TAB-K1200 R16	12/30 60/90 105/130 170/200	0.47/1.18 2.36/3.54 4.13/5.12 6.69/7.87	295	11.61	60/75 108/140 200/250	2.36/2.95 4.25/5.51 7.89/9.84	-	-	-	-	-	-	-	-
uni 882/882 TAB-K1500 R16	12/30 60/90 105/130 170/200	0.47/1.18 2.36/3.54 4.13/5.12 6.69/7.87	295	11.61	60/75 108/140 200/250	2.36/2.95 4.25/5.51 7.89/9.84	-	-	-	-	-	-	-	-
uni 882/882 TAB-K1600 R16	12/30 60/90 105/130 170/200	0.47/1.18 2.36/3.54 4.13/5.12 6.69/7.87	295	11.61	60/75 108/140 200/250	2.36/2.95 4.25/5.51 7.89/9.84	-	-	-	-	-	-	-	-

Código Goma

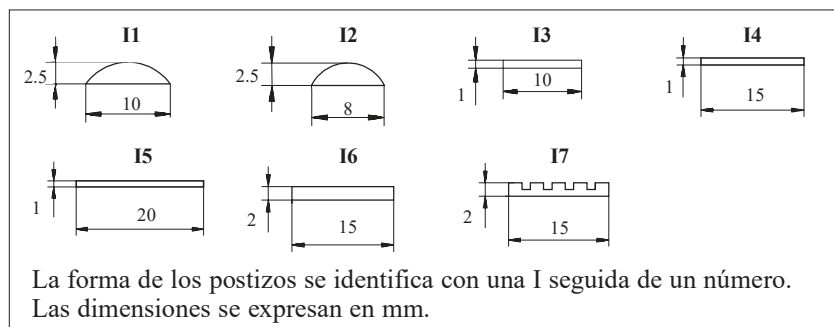
051

Material de la cadena base

POM-LF

Material

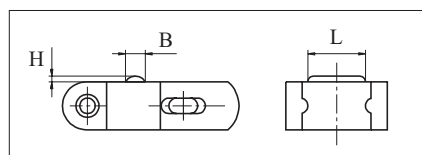
Ver págs. 101 y 14



El tamaño y tipo estándar de postizo se indica en los cuadros como tipo R + un número, p.ej. **R10** y forma **I1**.

Los cuadros de abajo muestran las longitudes disponibles de los postizos. Los otros largos y tipos de postizos se suministran bajo pedido y con un cargo extra.

Tipo de postizo	I1		I2		I3		I4		I5		I6		I7	
	mm	pul.	mm	pul.	mm	pul.	mm	pul.	mm	pul.	mm	pul.	mm	pul.
uni 1873-K225	12/30	0.47/1.18	-	-	-	-	-	-	-	-	-	-	-	-
uni 1873-K250	12/30	0.47/1.18	-	-	-	-	-	-	-	-	-	-	-	-
uni 1873-K325 R10	12/30 60	0.47/1.18 2.36	-	-	60	2.36	-	-	70	2.76	-	-	70	2.76
uni 1873-K450 R11	12/30 60/90 105	0.47/1.18 2.36/3.54 4.13	-	-	60/75 108	2.36/2.95 4.25	-	-	70	2.76	-	-	100	3.94
uni 1873-K600 R13	12/30 60/90 105/130	0.47/1.18 2.36/3.54 4.13/5.12	-	-	60/75 108/140	2.36/2.95 4.25/5.51	140	5.51	70/140	2.76/5.51	-	-	100	3.94
uni 1873-K750 R14	12/30 60/90 105/130 170	0.47/1.18 2.36/3.54 4.13/5.12 6.69			60/75 108/140	2.36/2.95 4.25/5.51	140	5.51	70/140	2.76/5.51	-	-	100	3.94
uni 1873-K1000 R15	12/30 60/90 105/130 170/200	0.47/1.18 2.36/3.54 4.13/5.12 6.69/7.87			60/75 108/140 200	2.36/2.95 4.25/5.51 7.87	140/200	5.51/7.87	70/140 200	2.76/5.51 7.87	-	-	100/235	3.94/9.25
uni 1873-K1200 R16	12/30 60/90 105/130 170/200	0.47/1.18 2.36/3.54 4.13/5.12 6.69/7.87	295	11.61	60/75 108/140 200/290	2.36/2.95 4.25/5.57 7.87/11.42	140/200	5.51/7.87	70/140 200	2.76/5.51 7.87	250	9.84	100/235	3.94/9.25



	mm	pul.
B	10.0	0.39
L	30.0	1.18
H	3.0	0.12

Postizos de goma pueden suministrarse para todos los tipos, excepto uni 1703, uni 2600-O, uni 1400, uni 2800 y uni 3200.

Para la serie uni 2700 los postizos se pueden suministrar en largos de 60 mm (2.36 pul.).

Postizos para uni Flex

Código Goma

051

Material

Ver pág. 97



Código Goma

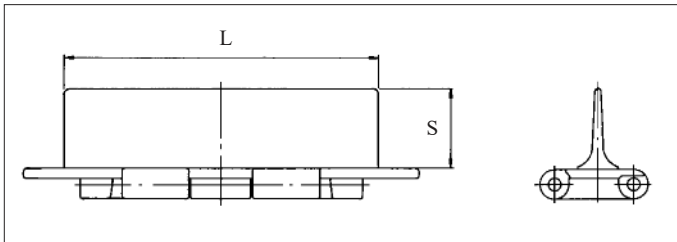
04K

Materiales

Ver pág. 97

Para transportadores con inclinaciones muy pronunciadas u otras soluciones que requieran soportes, uni-chains suministra eslabones de cadena con soportes de goma moldeados.

Los soportes se moldean directamente en las tablillas de la cadena, lo que asegura una alta consistencia y un transporte suave de los productos.



	mm	pul.
S	38.0	1.50

L varía según el tipo.
Ver el cuadro en la página siguiente para los tamaños.



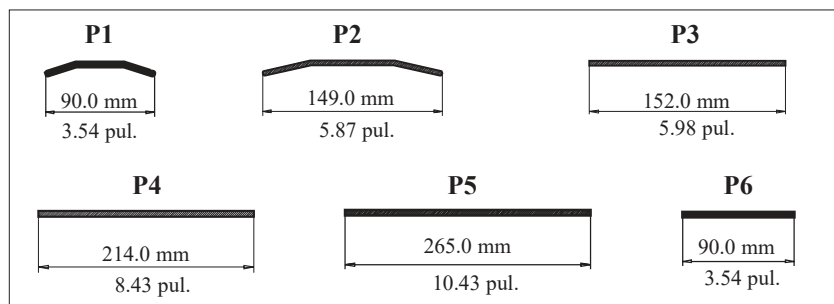
Cadenas con Postizos de Goma Moldeados Soportes

Código Goma

04K

Materiales

Ver pág. 97



Tipo de cadena		Tipo de soporte					
		P1	P2	P3	P4	P5	P6
uni 820/831	K450	X					X
	K600	X					X
	K750	X	X	X			X
uni 821	K750	X	X	X			X
	K1000	X	X	X	X		X
	K1200	X	X	X	X	X	X
uni 880	K450	X					X
	K750	X					X
uni 882	K450	X					X
	K750	X	X				X
	K1000	X	X				X
	K1200	X	X				X
uni SC-TAB	K450	X					X
	K750	X	X	X			X
	K1000	X	X	X	X		X
uni 863/963	K450	X					X
	K500	X					X
	K600	X					X
	K750	X	X	X			X
	K1000	X	X	X	X		X

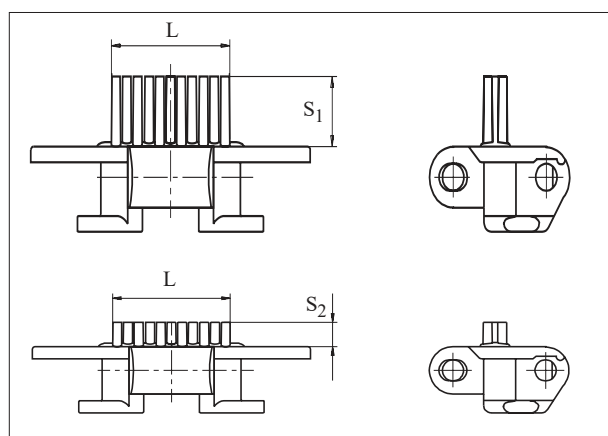
Cadenas con Postizos de Goma Moldeados Postizos en forma de Escobilla

Código Goma

06N

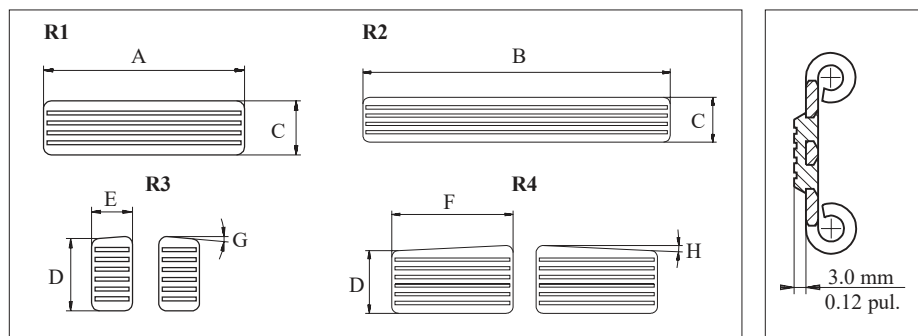
Materiales

Ver pág. 97



	mm	pul.
L	48.5	1.91
S ₁	22.5	0.89
S ₂	10.0	0.39

Los postizos moldeados en forma de escobilla se suministran para las cadenas uni 820/831, uni 821, uni 880/880 TAB, uni 882/882 TAB y uni 1873.



Las cadenas de acero también se suministran con postizos de goma moldeados. Ejemplos de estas cadenas se muestran abajo. Tenga en cuenta que la goma está moldeada en el eslabón. Esto impide su desprendimiento, como podría ocurrir si estuviera vulcanizada sobre el eslabón.

Tipo de cadena	R1	R2	R3	R4
uni SS812-K325	X		X	
uni SS812-K400	X		X	
uni SS812-K450	X		X	
uni SS812-K600	X	X	X	
uni SS812-K750	X	X	X	
uni SS802-K750	X	X		
uni SS881-K325			X	
uni SS881-K450			X	
uni SS881 TAB-K325			X	
uni SS881 TAB-K450			X	
uni SS881 TAB-K750			X	X

	mm	pul.		mm	pul.		
A	76.0	2.99	D	27.0	1.06	G	5°
B	140.0	5.51	E	15.0	0.59	H	2.6°
C	20.4	0.80	F	52.5	2.07	-	-

Código Goma

06K

Materiales

Ver pág. 97

